



بسم الله الرحمن الرحيم

دانشجویان مهمان تابستان سایر دانشگاه ها که متقاضی ثبت نام در دانشگاه خوارزمی میباشند لطفا فایل ذیل را تا انتها مطالعه نمایید.

برای ثبت نام در ترم تابستان کافی است که پس از ورود به سیستم آموزشی گلستان golestan.khu.ac.ir با استفاده از مرورگر اکسپلورر نسخه ۱۰ به بالا، روی گزینه "متقاضیان ترم تابستان ۱۴۰۱" کلیک نمایید. (شکل ۱)



(شکل ۱)

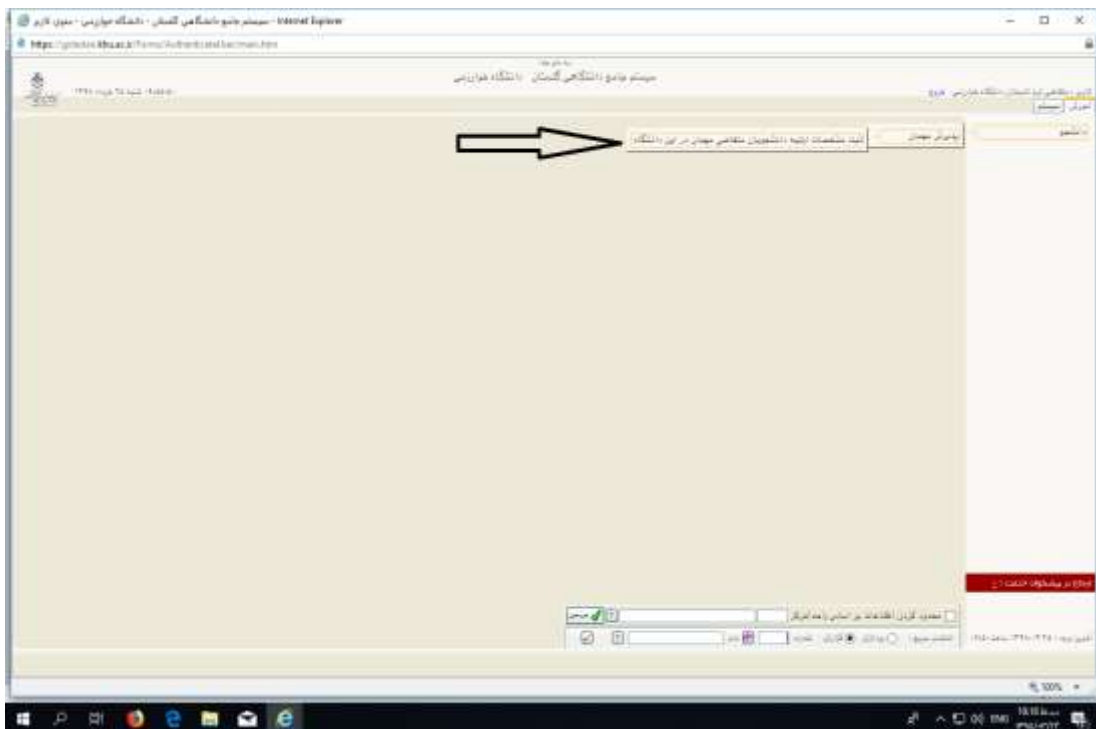
سپس پنجره زیر با شناسه کاربری و گذرواژه تعیین شده ظاهر میگردد. در این قسمت روی دکمه OK کلیک و کد امنیتی را وارد و سپس روی دکمه ورود کلیک نمایید. (شکل ۲)



(شکل ۲)

پس از ورود وارد منوی ثبت مشخصات اولیه دانشجویان متقاضی مهمان در این دانشگاه شده و شناسه کاربری و رمز عبور خود را تغییر داده و از سیستم خارج و مجدداً وارد شوید. (شکل ۳ و ۴)

نکته: دانشجویان اتباع خارجی بایستی به جای کد ملی و شماره شناسنامه، شماره گذرنامه خود را وارد نمایند.



(شکل ۳)



(شکل ۴)

در این مرحله از گلستان خارج شده و با نام کاربری و رمز عبور که در مرحله قبل ایجاد کردید مجدد وارد سیستم شوید. (شکل ۴)



پس از ورود مجدد به سیستم گلستان وارد منوی "پذیرش غیر حضوری دانشجویان متقاضی مهمان در این دانشگاه" شده و مراحل ثبت نام خود را تکمیل نماید. (شکل ۵)

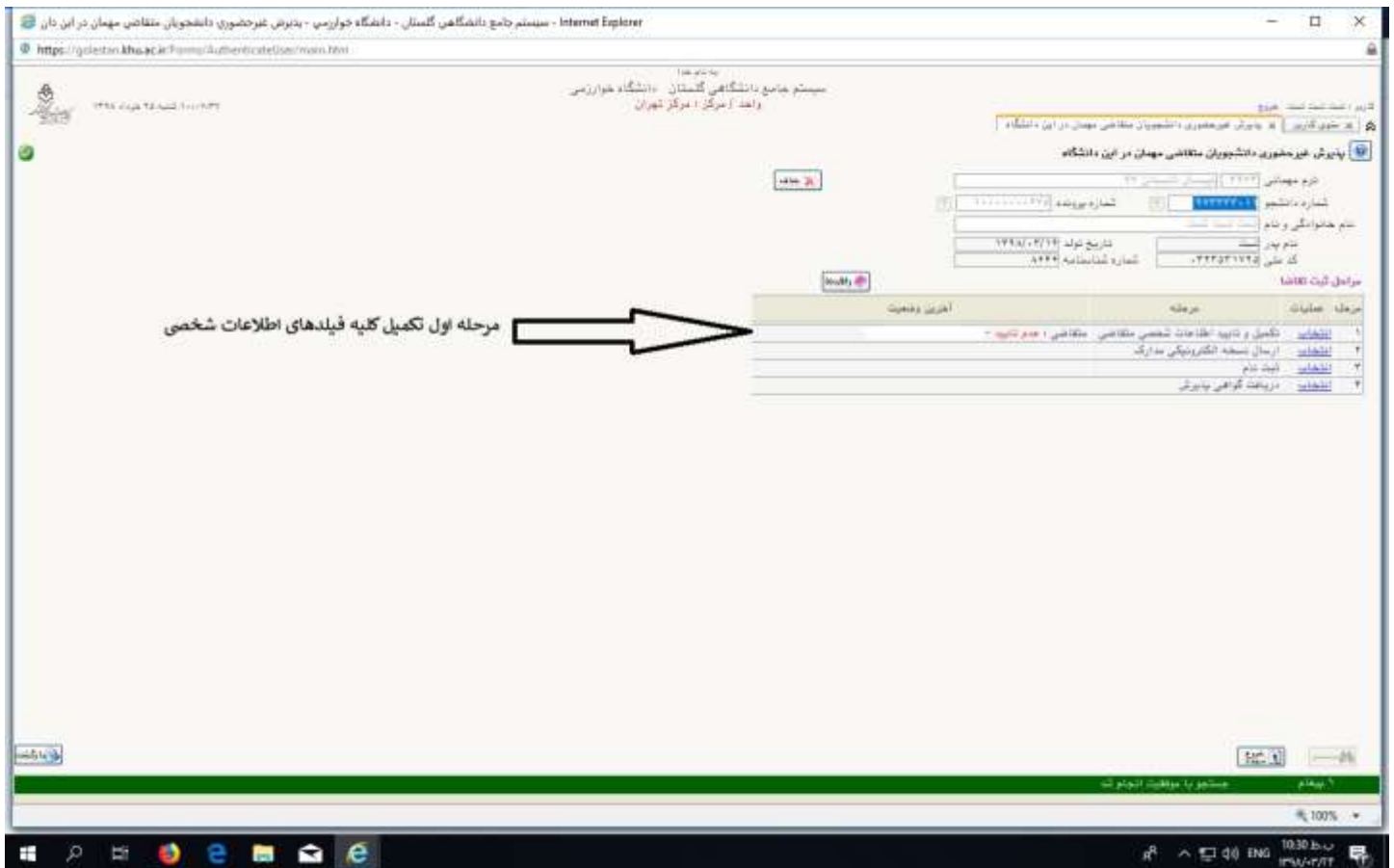
آموزش - پذیرش مهمان - پذیرش غیر حضوری دانشجویان متقاضی مهمان در این دانشگاه



(شکل ۵)



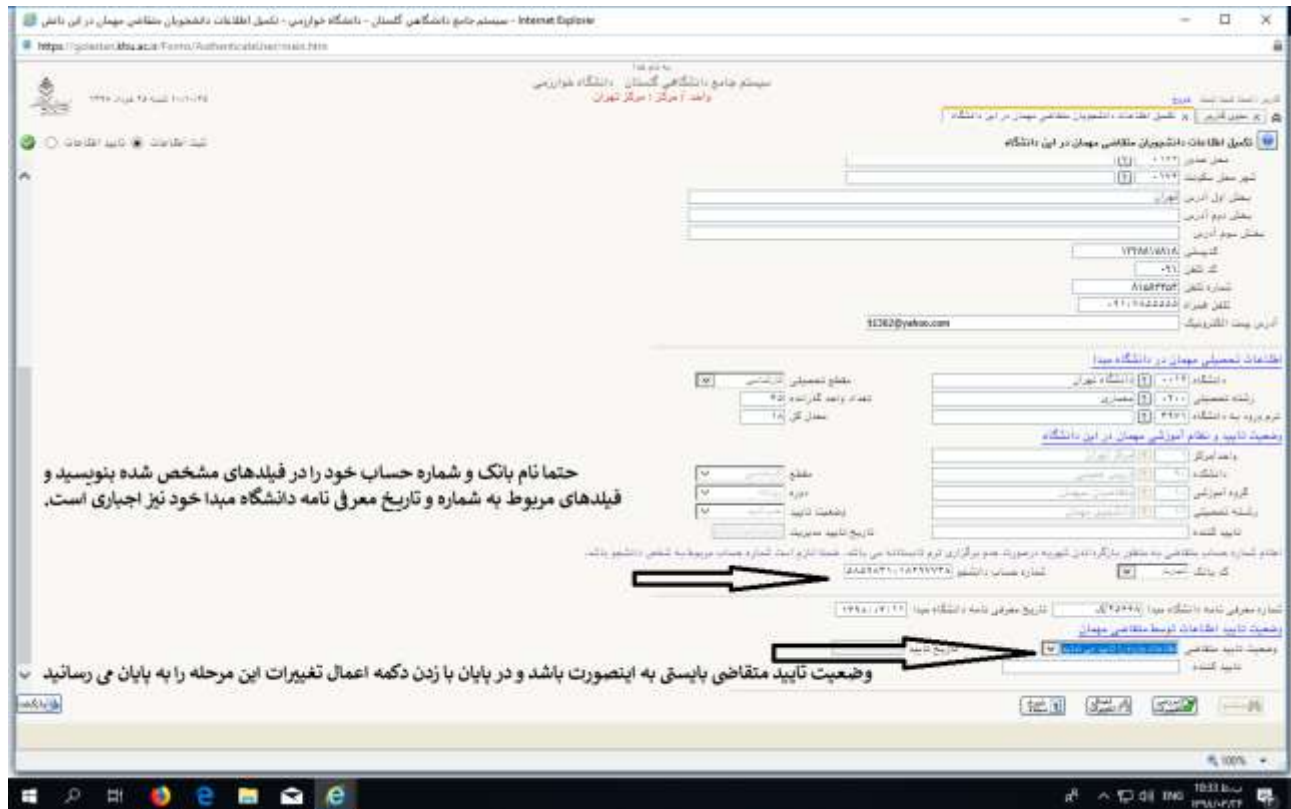
در این مرحله اطلاعات شخصی خود را به طور کامل و صحیح وارد نمایید. (شکل ۶)



(شکل ۶)



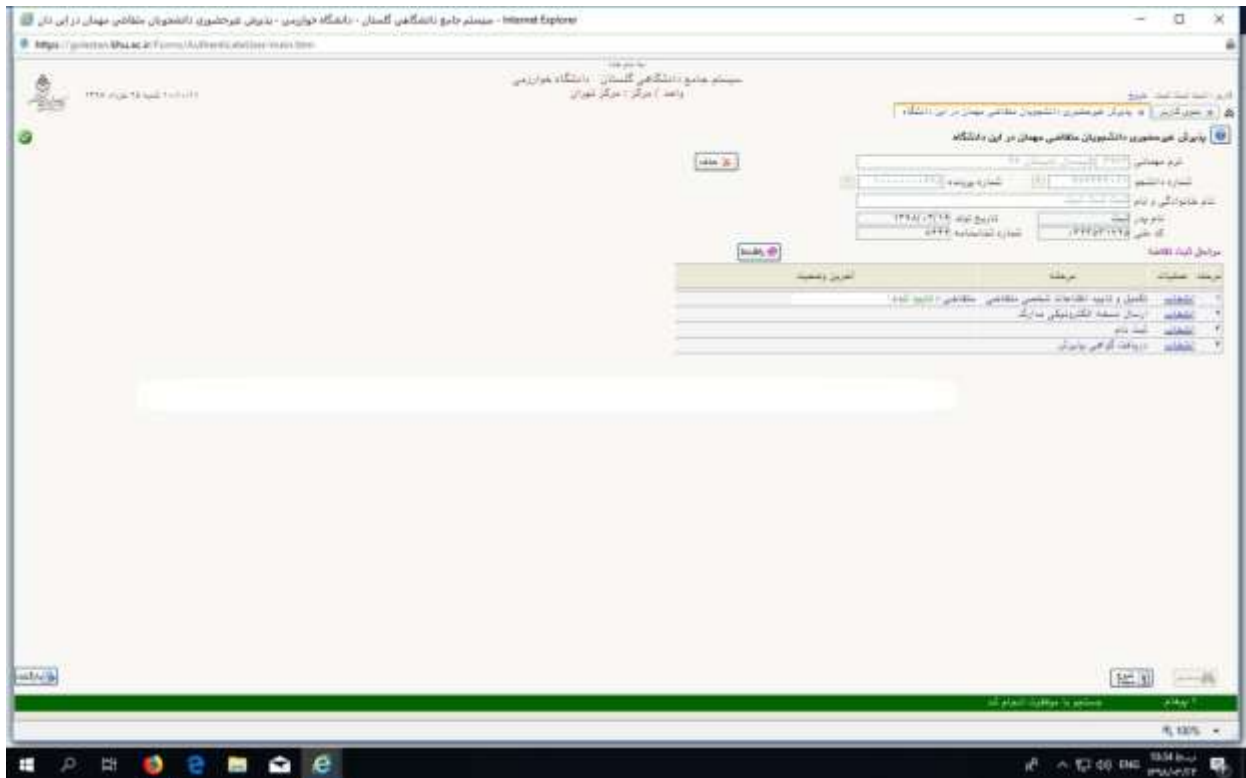
(شکل ۷)



(شکل ۸)



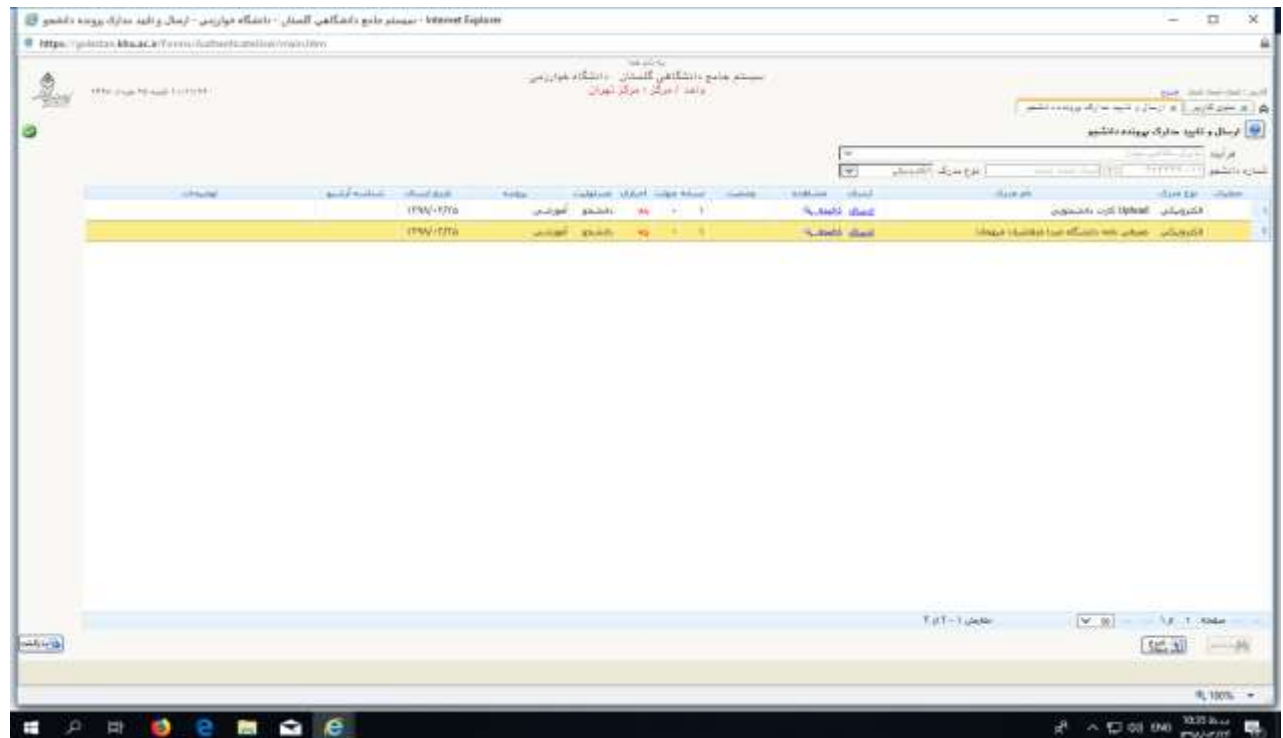
بعد از کامل کردن مرحله اول و ثبت کلمه تایید به رنگ سبز بایستی به مرحله دوم و ارسال نسخه های الکترونیکی بروید. (شکل ۹)



(شکل ۹)



(شکل ۱۰)



(شکل ۱۱)



در این مرحله بعد از تکمیل اطلاعات شخصی، روی گزینه انتخاب کلیک کرده (شکل ۱۲) و وارد پردازش ثبت نام اصلی شده و دروس مورد نظر خود را اخذ نمایید. (شکل ۱۳)

پذیرش غیرحضوری دانشجویان متقاضی مهمان در این دانشگاه

ترم مهمانی [] شماره دانشجوی [] شماره پرونده ۱۰۰۰۰۰۰۶۷۵

نام خانوادگی و نام تست تست تست نام پدر تست کد ملی ۰۳۲۳۵۳۱۷۲۵

تاریخ تولد ۱۳۹۸/۰۳/۱۶ شماره شناسنامه ۸۶۴۴

مراحل ثبت تقاضا

مرحله	مراحل	آخرین وضعیت
۱	انتخاب تکمیل و تایید اطلاعات شخصی متقاضی	متقاضی: تایید شده
۲	انتخاب ارسال نسخه الکترونیکی مدارک	
۳	انتخاب ثبت نام	
۴	دریافت گواهی پذیرش	

(شکل ۱۲)



پس از ثبت درس مورد نظر خود روی گزینه اعمال تغییرات (در پایین صفحه) کلیک کرده تا درس مورد نظرتون ثبت شود. (شکل ۱۴)

نکته: متقاضیانی که رشته دانشگاهی آنها ریاضی و فیزیک می باشد مجاز به اخذ درس فیزیک و ریاضی نیستند. (طبق سرفصل این دانشجویان بایستی این دروس را ۴ واحدی بگذرانند ولی در ترم تابستان این دروس ۳ واحدی ارائه شده است).

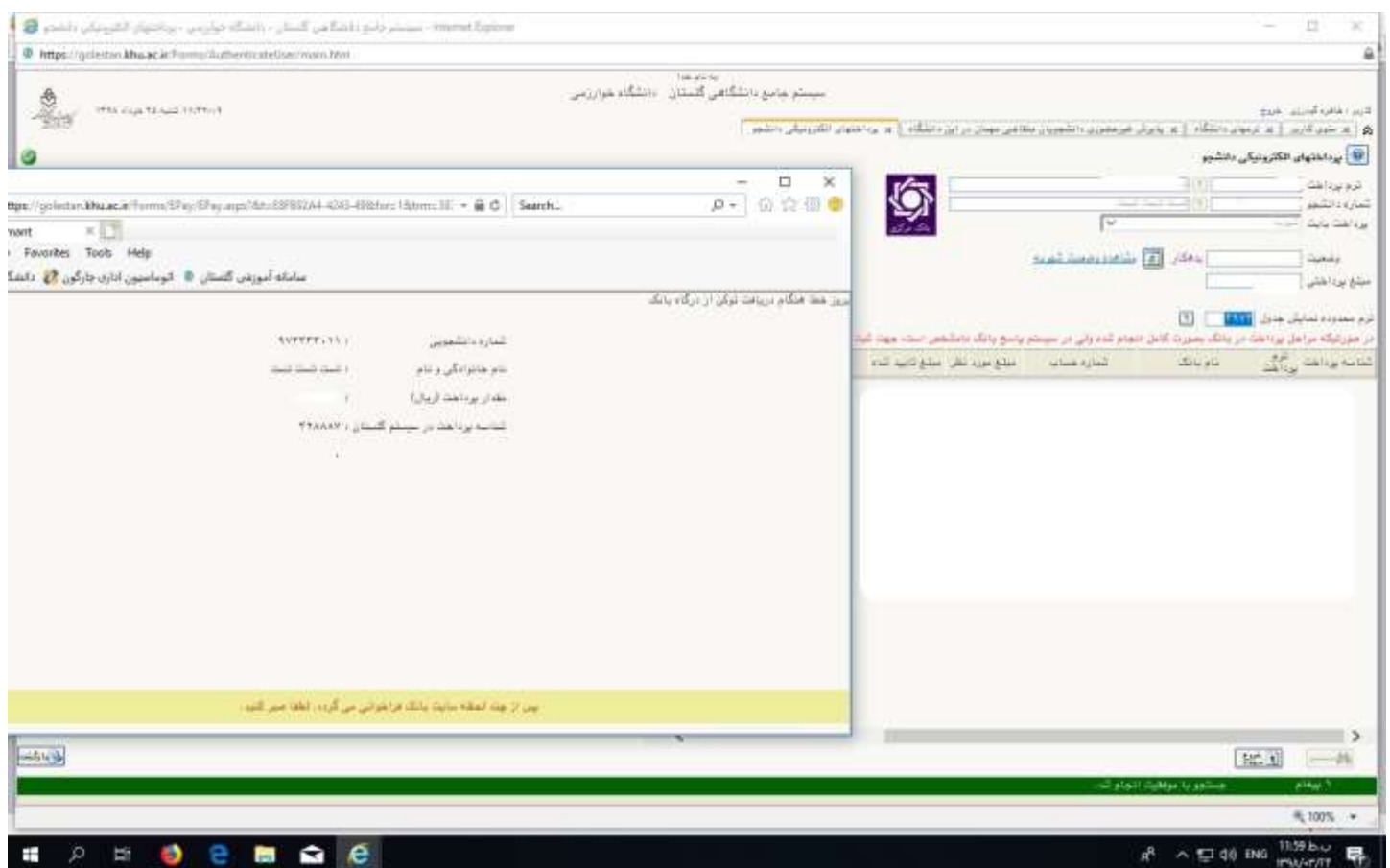
قابل توجه متقاضیان محترم، درس ریاضی عمومی ۲ (۴ واحدی) به کد ۱۲۱۱۰۴۸ مخصوص دانشجویان دانشگاه خوارزمی دانشکده علوم ریاضی می باشد و متقاضیان سایر نمی توانند این درس را اخذ نمایند.



(شکل ۱۴)



بعد از ثبت درس وارد منوی (شهریه / پرداخت شهریه دانشجوی) الکترونیکی شده و اگر دو فیلد ترم پرداخت و "ترم محدوده نمایش جدول" بجز ۴۰۰۳ بود، هر دو را اصلاح کرده و بعد روی گزینه بانک مرکزی کلیک تا شهریه خود را پرداخت کنید. در غیر اینصورت گواهی مرحله آخر صادر نشده و شما مجوز ورود به کلاس (مجازی) را ندارید. (شکل ۱۵)



(شکل ۱۵)

نکته: قابل ذکر است هر گونه مسئولیت فرایند ثبت نام با شخص دانشجوی می باشد. در صورت عدم اجرای صحیح فرایند ثبت نام، در هر مرحله از تحصیل در ترم تابستان، ثبت نام شما توسط این دانشگاه لغو می گردد.